

# 升级工具使用说明

## 一、硬件连接

### 1、核心板




图 1-1 6824/6824D 核心板正面




图 1-2 6824 核心板背面图




图 1-3 6824D 核心板背面图

## 2、下载器




图 1-4 6824/6824D 下载器

### 3、整体图




图 1-3 6824/6824D 核心板&下载器整体连接实物图

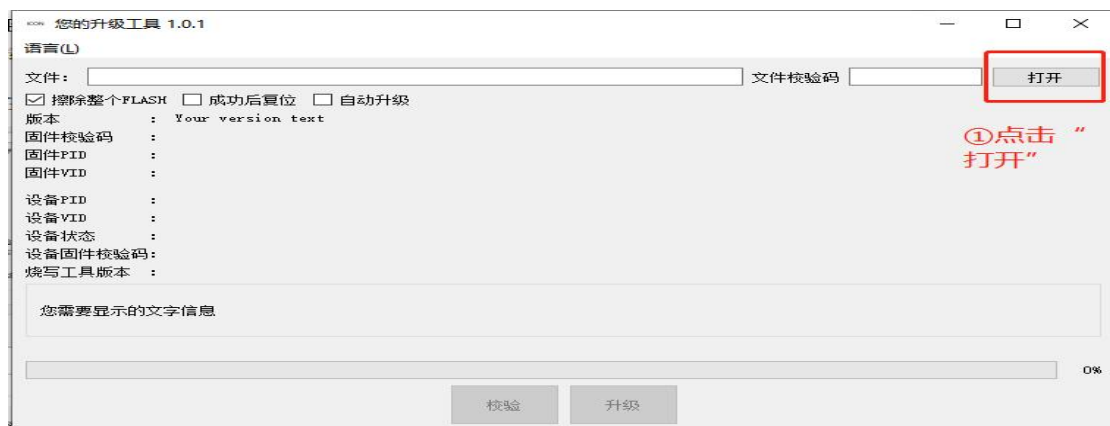
说明：（图 1-3）=（图 1-1）+（图 1-4）

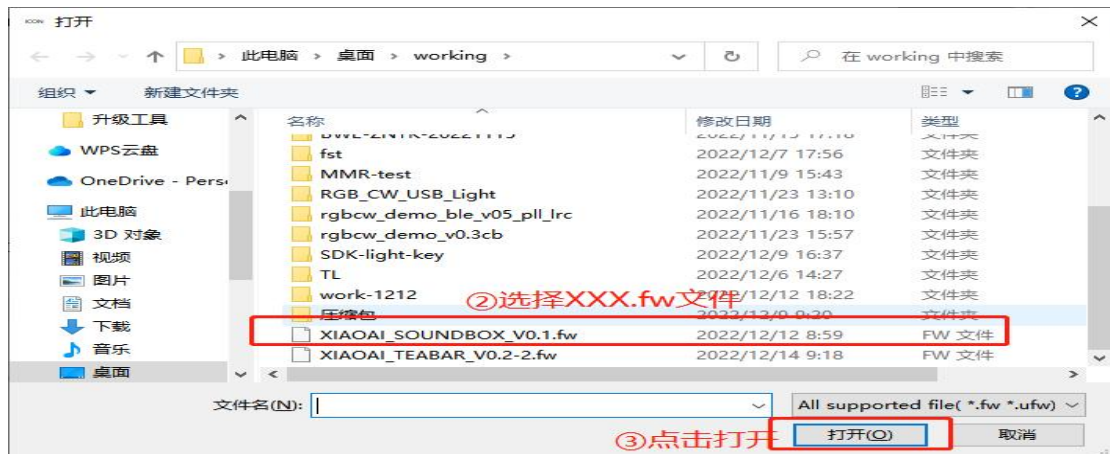
## 二、下载说明

### 1、打开“固件升级程序\_1.4.16”




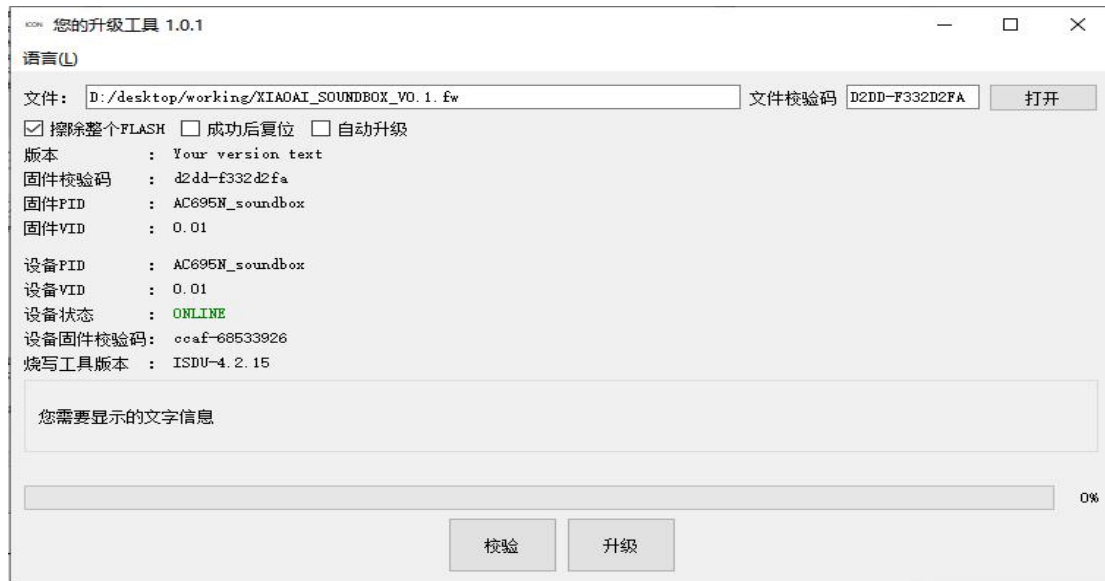
### 2、点击“打开”，选择“xxx.fw”文件，





3、按下下载器上的按键，绿灯保持常灭状态，同时固件升级工具界面如下图所示（设备状态：ONLINE，“校验”、“升级”按钮从灰色变亮）：





4、点击 **升级** 按钮即可开始升级，升级成功后固件升级工具如下图所示。

